



هيئة جودة التعليم والتدريب
Education & Training Quality Authority
مملكة البحرين - Kingdom of Bahrain

الامتحانات الوطنية 2024





وثيقة الطالب الامتحانات الوطنية - الصف الثاني عشر

من نحن؟



أمَّا إدارة الامتحانات الوطنية، فهي إحدى إدارات هيئة جودة التعليم والتدريب، تُعنى بإعداد الامتحانات الوطنية، وإجرائها لقياس مستويات أداء الطلبة في الصف التاسع والصف الثاني عشر. تعمل إدارة الامتحانات الوطنية على تصميم وتنفيذ امتحانات وطنية تتصف بالصدق والثبات، ومبنية وفق الممارسات الجيدة؛ للمساهمة في تطوير أداء النظام التعليمي في مملكة البحرين.

هيئة جودة التعليم والتدريب؛ هي هيئة حكومية مستقلة، وتهدف إلى تعزيز الجودة المستدامة للرقمي بقطاعي التعليم والتدريب في مملكة البحرين إلى المستوى العالمي. وقد تم تأسيس الهيئة ضمن مبادرات مشروع تطوير التعليم في العام 2008؛ والذي يهدف إلى تحقيق نقلة نوعية، وتحسين الخدمات المقدمة في قطاعي التعليم والتدريب المهني في مملكة البحرين.

مالذي تستفيده - كطالب في الصف الثاني عشر - من الامتحانات الوطنية؟



هي أداة قياس تساعدك على الأمور الآتية:

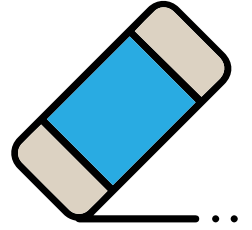
- قياس تحصيلك الدراسي في نهاية المرحلة الثانوية.
- تعريفك بالجوانب الجيدة في أدائك، والجوانب التي تحتاج إلى تطوير للدراسة الجامعية.
- تحفيزك على التميز والتنافس الإيجابي.
- قياس مهاراتك، ومعارفك، والكفايات الأساسية التي تساهم في مشاركتك في بناء مجتمع الاقتصاد المعرفي.
- قياس قدرتك على تحليل المعلومات والبيانات واستنباط الحلول المبنية على المواقف الحياتية.
- قياس مهاراتك اللغوية والحسابية التطبيقية.
- توفير الدعم المناسب لك؛ لتقييم اختياراتك لغايات الالتحاق بالجامعات.
- من الممكن الأخذ بها كأحد متطلبات القبول في الجامعات الوطنية وفق سياساتها وأنظمتها.
- في حال كان أداؤك مرتفعًا فإنها قد تعفيك من بعض المواد التمهيدية حسب معايير الجامعة المعنية.



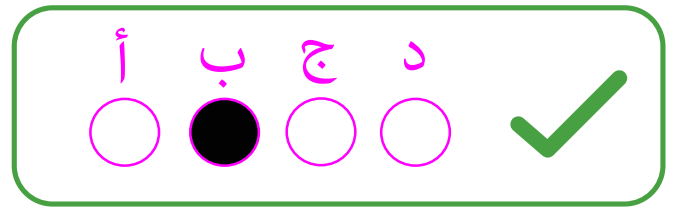

طريقة الإجابة في ورقة الاختيار من متعدد



يُفضل استعمال القلم الرصاص HB



امسح أي إجابة تود تغييرها بالممحاة فقط



ظَلِّلْ خيارًا واحدًا لكل إجابة، واحرص على ملء
خانة الإجابة بالطريقة السليمة



تعليمات عامة

عزيزي الطالب / عزيزتي الطالبة ...

1. ضع جدولًا للمراجعة والتدريب على الامتحانات الوطنية السابقة.
2. احرص على أخذ قسط كافٍ من النوم قبل الامتحان؛ لتتمكن من التركيز أثناء أداء الامتحان.
3. استيقظ قبل وقت كافٍ، و من ثم تناول وجبة إفطار صحية.
4. احرص على الوصول للمدرسة قبل بدء الامتحان بوقت كافٍ.
5. اقرأ ورقة الأسئلة بعناية قبل البدء في الإجابة عن الأسئلة، وتأكد من حل جميع الأسئلة في الورقة، كما لا تنسَ تظليل الإجابات بشكل صحيح في ورقة الإجابة في امتحانات الاختيار من متعدد.
6. أحضر بطاقة الهوية الرسمية أو نسخة منها.
7. لا تكتب اسمك أو رقمك الشخصي على ورقة الامتحان أو ورقة الإجابة.
8. أحضر كل ما تحتاج إليه من أدوات، مثل: قلم الرصاص، والقلم الأزرق والمسطرة.... إلخ.
9. ستعرض نفسك للحرمان الجزئي أو الكلي من الدرجات في الحالات الآتية:
 - أداء الامتحان باسم طالب آخر أو نيابة عنه.
 - حيازة أي مواد غير مصرح بها أو أجهزة قد تمنحك ميزة إضافية غير عادلة، مثل: الأجهزة الإلكترونية والهواتف النقالة.
 - الغش أو مخالفة التعليمات بأي صورة كانت.
10. بمجرد بدء الامتحان يجب عليك عدم التحدث داخل قاعة الامتحان، أو التواصل مع الآخرين بأي طريقة، أو طلب المساعدة من طالب آخر، أو تقديمها له، أو التسبب في الإزعاج، كما يجب عدم استعارة أي شيء من أي طالب آخر في أثناء الامتحان.
11. يجب عليك اتباع تعليمات المراقب ولا تطلب منه شرح أسئلة الامتحان.
12. أخبر المراقب على الفور:
 - إذا لم تتسلم ورقة الامتحان الصحيحة.
 - إذا كان عدد الصفحات في ورقة الامتحان ناقصًا أو كانت الطباعة غير واضحة.
 - إذا شعرت في يوم الامتحان بأن أداءك قد يتأثر بسبب وعكة صحية أو سبب آخر.
13. لن يُسمح بخروجك من قاعة الامتحان بصورة نهائية إلا بعد مضي نصف الوقت المُحدّد للامتحان.
14. قبل مغادرتك القاعة يجب عليك تسليم المراقب جميع أوراق الامتحانات.



جدول الامتحانات الوطنية

للفيف الثاني عشر

الوقت	الامتحان	التاريخ
10:00 – 08:00 12:30 – 10:30	اللغة العربية: الورقة الأولى – الكتابة (120 دقيقة) الورقة الثانية – القراءة (120 دقيقة)	الأحد 28 أبريل 2024
09:15 – 08:00 11:15 – 09:45	اللغة الإنجليزية: الورقة الأولى – الكتابة (75 دقيقة) الورقة الثانية – الاستماع والقراءة (90 دقيقة)	الاثنين 29 أبريل 2024
10:00 – 08:00	المهارات الرياضية (120 دقيقة)	الثلاثاء 30 أبريل 2024



امسح الرمز
للاطلاع على التعليمات

